

مقدمه

این کتاب به عنوان «پیک نوروزی» برای کودکان پیش از دبستان و آغاز دبستان طراحی شده است. چنان که می‌دانید چگونگی گذران این مرحله از زندگی کودک، تأثیر اجتناب‌ناپذیری در بزرگسالی وی دارد. کارشناسان معتقدند، در این دوره همواره باید کودک تحت آموزش باشد؛ زیرا سپری کردن روز بدون یک برنامه آموزشی او را دچار تنش خواهد کرد. بنابراین باید در ایام عید نیز کودک را مشغول کرد و چه بهتر این که ضمن آموزش مفاهیم پایه‌ای، او را با آنچه در این روزها می‌گذرد آشنا نمود. به همین منظور در این کتاب، مفاهیم پایه‌ای مانند ریاضی، خواندن و نوشتن، زبان آموزی، علوم و مهارت‌های حرکتی در قالب مفاهیم نوروز آمده است که خود سبب دقت و توجه کودک به یادگیری مسائل پیرامون می‌گردد. ضمناً تنوع مطالب کتاب، که بر اساس مفاهیم پایه است، می‌تواند نوعی ارزشیابی از توانایی کودک محسوب شود.

روش استفاده از کتاب

- * آموزش کتاب را پس از تحویل سال آغاز کنید.
- * هر روز تمرین‌های دو صفحه را با کودک انجام دهید.
- * به خاطر داشته باشید که کتاب، وسیله‌ای برای آموزش یا مرور دانسته‌هاست. پس اگر کودک در اولین مرتبه قادر به انجام تمرینی نشد، او را با کتاب‌های خاص آن هدف آموزش دهید. چنانچه با آموزش نیز آن مفهوم را فرانگرفت، انجام تمرین را به سال دیگر موکول کنید.
- * به تمرین‌های عملی و پرسش‌ها توجه بسیار داشته باشید تا کودک، رابطه‌ی بین تمرین کاغذ مدادی یا به عبارتی (ابطه‌ی بین کتاب و محیط اطراف خود را به خوبی احساس کند.

به امید موفقیت شما

مریم نوزآدان





تصویر زیر را با توجه به جزئیات تعریف کن.



سال نو چه وقت تحویل شد؟ روز، شب، صبح، عصر و چه ساعتی؟

هنگام تحویل سال چه کردید؟ به یکدیگر چه گفتید؟

چه دعایی خواندید؟





این تصویرها یک داستان را نشان می دهند. داستان را تعریف کن، آخر آن را بگو و تصویرش را در خانه خالی بکش.



۳



۲



۱

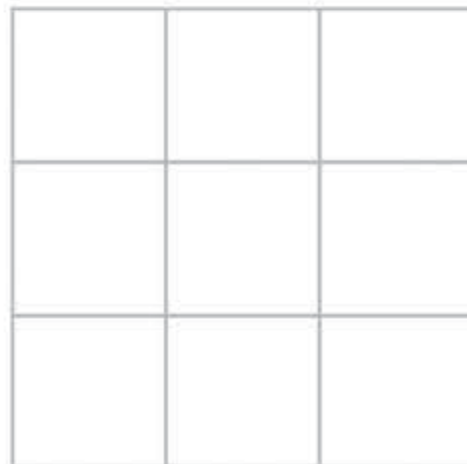
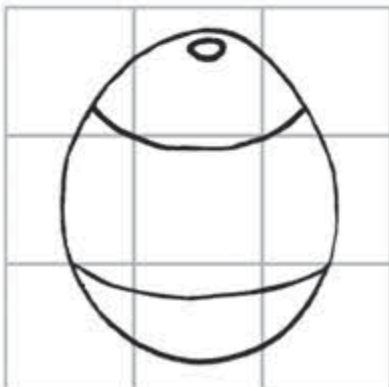
برای رفتن به عید دیدنی، چه کارهایی انجام می دهی؟ آن ها را به ترتیب بگو.



شکل خود را با لباسی که در عید دیدنی ها می پوشی، بکش.



به کمک خانه ها، شکل تخم مرغ را بکش.



به شکل‌های سمت راست هر ردیف نگاه کن و دور شکلی خط بکش که به شکل جداشده‌ی آن ردیف مربوط است.



کتابی را که در این روزها خوانده‌ای، نام ببر و شرح بده. آیا می‌توانی با نقاشی، آن را تعریف کنی؟



به همراه پدر، مادر و بقیه‌ی اعضای خانواده،

یک مهمانی ترتیب دهید و طرز درست میل کردن چای،

شیرینی، آجیل و میوه را با یک‌دیگر تمرین کنید.



یک شعر برای نوروز بخوان.






در هر ردیف، کدام کار را اول انجام می‌دهیم؟ یک گردی زیر آن بکش.



کدام کار را دوم انجام می‌دهیم؟

کدام را آخر؟ یک × زیر آن بکش.





کدام سبزه بلندتر است؟



در روزهای عید نوروز:

چه چیزهایی را می‌بینیم؟ شکل آن‌ها را بکش. 

چه صداها و گفت‌وگوهای را می‌شنویم؟ 

چه چیزهایی را مزه می‌کنیم؟ شکل آن‌ها را بکش. 

چه بوهایی را می‌شنویم یا حس می‌کنیم؟ 

از کجا می‌فهمیم عید نوروز است؟

برای روز سیزده‌بدر (روز طبیعت) چه برنامه‌ای داری؟

