



۱ به تعداد هر شکل خانه‌ی مقابل آن را رنگ کن.



۲ تعداد شکل‌های هر دسته را بشمار و به اندازه‌ی آن از گردی‌ها رنگ کن.

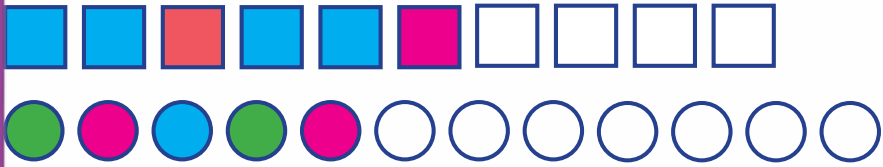


۳ دور دسته‌ای که یک الگوی مشخص دارد، خط بکش و الگوی آن را با رنگ کردن خانه‌ها نشان بده.




--	--	--	--	--	--	--	--

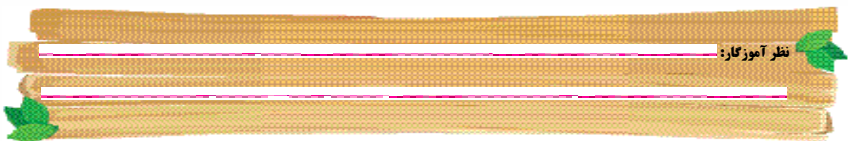
طبق الگو، رنگ کردن شکل‌ها را ادامه بده.



دسته‌هایی را که تعداد شکل‌هایشان مثل هم است، با خط‌کش به هم وصل کن.



نیاز به تلاش بیشتر	متوسط	خوب	خیلی خوب



نظر آموزگار:

آزمونک ۲

تم ۲

نام:



نام خانوادگی:

کلاس:



۱ به تعداد شکل‌های سمت چپ، شکل‌های سمت راست را رنگ کن.



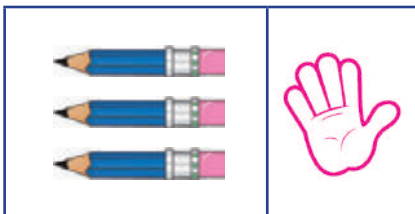
۲ جدول‌های زیر را با رنگ یا شکل‌های مناسب کامل کن.




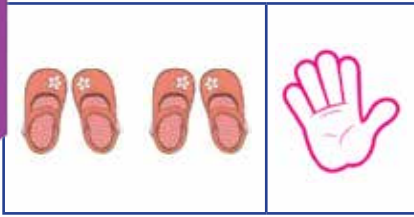
۳ به تعداد شکل‌های هر دسته از انگشتان هر دست رنگ کن.



۴ اگر به شکل‌های هر دسته یک شکل اضافه کنیم، چه عددی را نشان می‌دهند؟ از انگشتان دست به همان تعداد رنگ کن.



۵ یکی قبل از تعداد شکل‌های هر دسته، چه عددی می‌شود؟ به همان تعداد از انگشتان دست رنگ کن.



۶ الگوها را ادامه بده و دو شکل بعدی هر الگو را بکش.

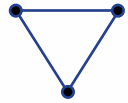
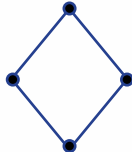
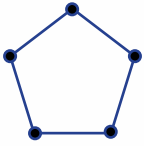


نیاز به تلاش بیشتر	متوسط	خوب	خیلی خوب


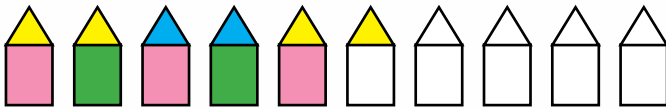
نظر آموزگار:




هر شکل چند گوشه دارد؟ به تعداد گوشه‌ها از گردی زیر شکل‌ها رنگ کن و گوشه‌ها را قرمز کن و میله‌ها را آبی کن.




الگوها را ادامه بده و رنگ کن.



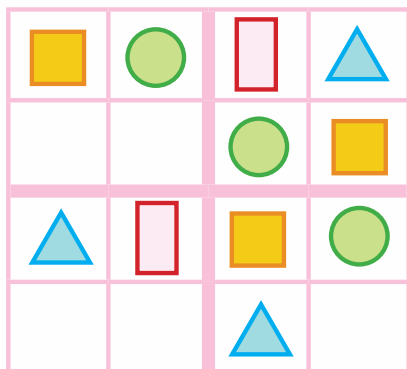
از هر شکل چند تا در تصویر دیده می‌شود؟ مانند نمونه، برای هر یک، یک چوب‌خط بگذار و یک خانه رنگ کن.



۴ در هر دسته همه‌ی شکل‌ها را با یک دست نشان بده و به همان اندازه از انگشتان دست رنگ کن.



۵ مربع‌های شگفت‌انگیز را با شکل مناسب کامل کن.



نیاز به تلاش بیشتر	متوسط	خوب	خیلی خوب

نظر آموزگار: