



۱ به تعداد هر شکل خانه‌ی مقابل آن را رنگ کن.



۲ تعداد شکل‌های هر دسته را بشمار و به اندازه‌ی آن از گردی‌ها رنگ کن.

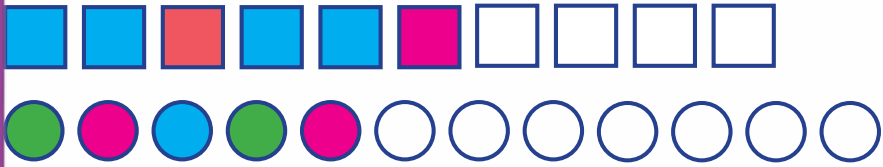


۳ دور دسته‌ای که یک الگوی مشخص دارد، خط بکش و الگوی آن را با رنگ کردن خانه‌ها نشان بده.




--	--	--	--	--	--	--	--

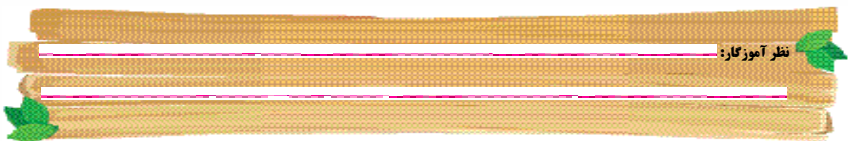
طبق الگو، رنگ کردن شکل‌ها را ادامه بده.



دسته‌هایی را که تعداد شکل‌هایشان مثل هم است، با خط‌کش به هم وصل کن.



نیاز به تلاش بیشتر	متوسط	خوب	خیلی خوب



نظر آموزگار:

آزمونک ۲

تم ۲

نام:



نام خانوادگی:

کلاس:



۱ به تعداد شکل‌های سمت چپ، شکل‌های سمت راست را رنگ کن.



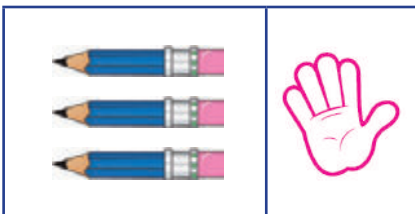
۲ جدول‌های زیر را با رنگ یا شکل‌های مناسب کامل کن.




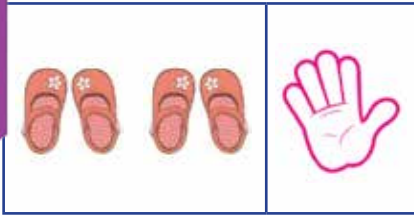
۳ به تعداد شکل‌های هر دسته از انگشتان هر دست رنگ کن.



۴ اگر به شکل‌های هر دسته یک شکل اضافه کنیم، چه عددی را نشان می‌دهند؟ از انگشتان دست به همان تعداد رنگ کن.



۵ یکی قبل از تعداد شکل‌های هر دسته، چه عددی می‌شود؟ به همان تعداد از انگشتان دست رنگ کن.



۶ الگوها را ادامه بده و دو شکل بعدی هر الگو را بکش.

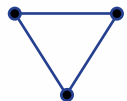
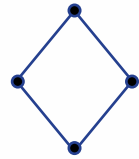
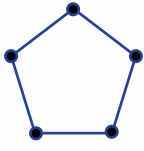


نیاز به تلاش بیشتر	متوسط	خوب	خیلی خوب


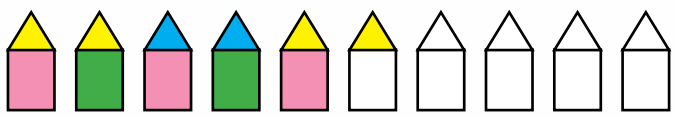
نظر آموزگار:




هر شکل چند گوشه دارد؟ به تعداد گوشه‌ها از گردی زیر شکل‌ها رنگ کن و گوشه‌ها را قرمز کن و میله‌ها را آبی کن.




۲ گوها را ادامه بده و رنگ کن.



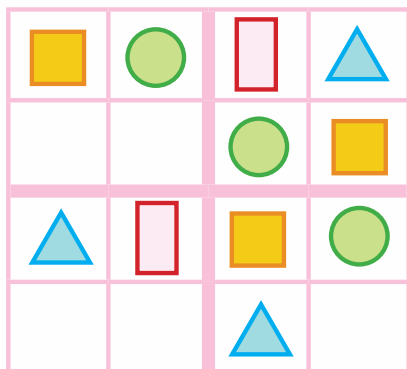
۳ از هر شکل چند تا در تصویر دیده می‌شود؟ مانند نمونه، برای هر یک، یک چوب‌خط بگذار و یک خانه رنگ کن.



۴ در هر دسته همی شکل‌ها را با یک دست نشان بده و به همان اندازه از انگشتان دست رنگ کن.



۵ مربع‌های شگفت‌انگیز را با شکل مناسب کامل کن.



نیاز به تلاش بیشتر	متوسط	خوب	خیلی خوب

نظر آموزگار:





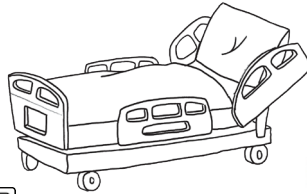



نام:


نام خانوادگی:

کلاس:

کدامیک از وسایل زیر در خانه وجود دارد؟ رنگ کن.



این جانوران را به خانه‌هایشان وصل کن.




لباس امین را آبی و لباس آزاده را قرمز کن.



۴ تصاویری که صدای اول آن‌ها مثل هم است را رنگ بزن.



۵ وسایل مدرسه را رنگ کن.



۶ کامل کن و رنگ بزن.



۷ مانند نمونه کامل کن.



نیاز به تلاش بیشتر	متوسط	خوب	خیلی خوب

نظر آموزگار:



نام:

نام خانوادگی:

کلاس:

گردی شکل‌هایی را که صدای «آ» دارند، قرمز و گردی شکل‌هایی را که صدای «ب» دارند، آبی کن.



صداهای هر کلمه را بنویس.

آب: بابا:

نام هر شکل را بخش کن و به تعداد بخش‌هایش زیر آن گردی بکش.



کامل کن.



سیب.....

اد.....


ز.....ده.....

ا.....ا.....

۵ دور صداهایی که خوانده‌ای، خط بکش.

آبی باد آسمان بادبان بازی


۶ شکل‌هایی که در پایان آن‌ها «ب» آخر دارند را رنگ کن.



۷ بخش اول هر کلمه را داخل گردی بنویس.

بادام باران آتش آب‌نبات

۸ تصویرهایی که صدای «ب» غیر آخر دارند، رنگ بزن.



نیاز به تلاش بیشتر	متوسط	خوب	خیلی خوب

نظر آموزگار:



نام:

نام خانوادگی:

کلاس:

۱ نام هر تصویر را بنویس.



.....

۲ مرتب کن.

می‌کنند - گل‌های - اعظم - باغچه - و - مواظبت - کاظم - از

.....

گرم - خیلی - ظهر - است - تابستان

.....

۳ کلمه‌ی مناسب را انتخاب کن و در جای خالی بنویس.

بچه‌ها از ناظم مدرسه کردند. (خداحافظی - خداحافظ)

خدا کسی را که به دیگران می‌کند، دوست ندارد. (ظلم - ظالم)

ما می‌دانیم که باید از وسایل خود کنیم. (مواظب - مواظبت)

.....

۴ جاهای خالی را با یکی از نشانه‌های (ز - ذ - ض - ظ) کامل کن.

گ.....اشت ح.....رت ن.....م بع.....ی

دلپ.....یر تمی..... ر.....منده

۵ به پرسش‌ها جواب بده.

نام مادر حضرت محمّد (ص) چه بود؟

پیامبر در کدام شهر به دنیا آمد؟

چه کسی مراقب نظم دانش‌آموزان است؟

۶ کامل کن.

من مهربان هستم. ما مهربان

تو مهربان

آنان مهربان هست. آنان مهربان

۷ با هر دو کلمه، یک جمله بساز.

منتظر - خیابان:

عبادت - مگه:

۸ با استفاده از کلمات (مبعث - حضرت - مسلمانان - شادی) و تصویر مقابل، یک

داستان بنویس.



.....

.....

نیاز به تلاش بیشتر	متوسط	خوب	خیلی خوب

نظر آموزگار: